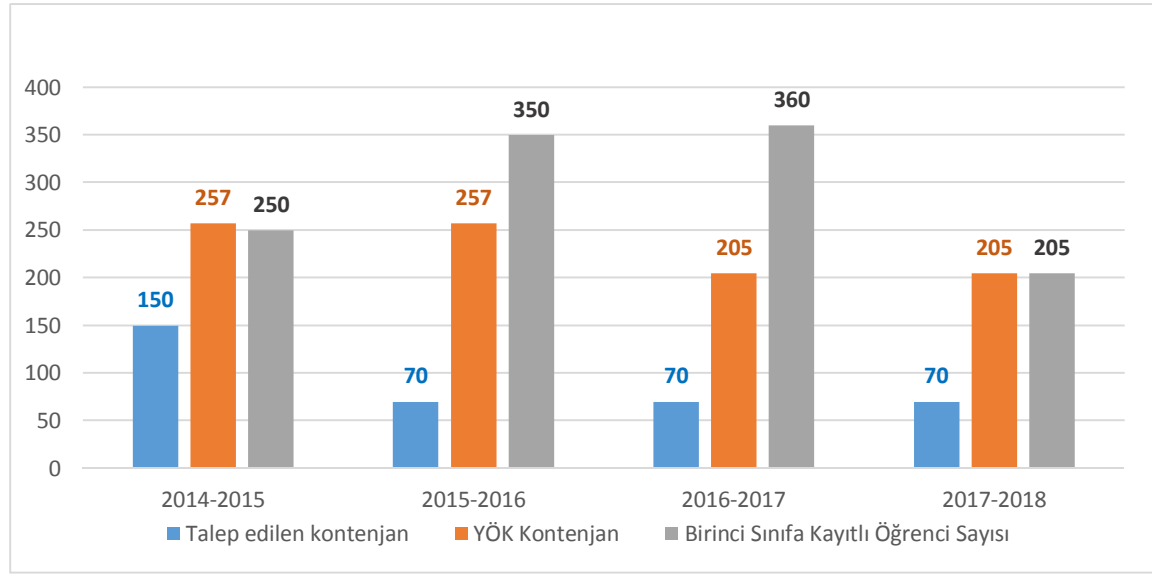


Tablo1. Hemşirelik Bölümü'ne Talep Edilen Kontenjan Sayısı ve Kayıt Yaptıran Öğrencilerin Yıllara Göre Dağılımı (2014-2018)

Hemşirelik Bölümü	2014-2015	2015-2016	2016- 2017	2017-2018
Talep edilen kontenjan	150	70	70	70
YÖK kontenjanı	257	257	205	205
Birinci sınıfa kayıtlı öğrenci sayısı	250	350	360	205

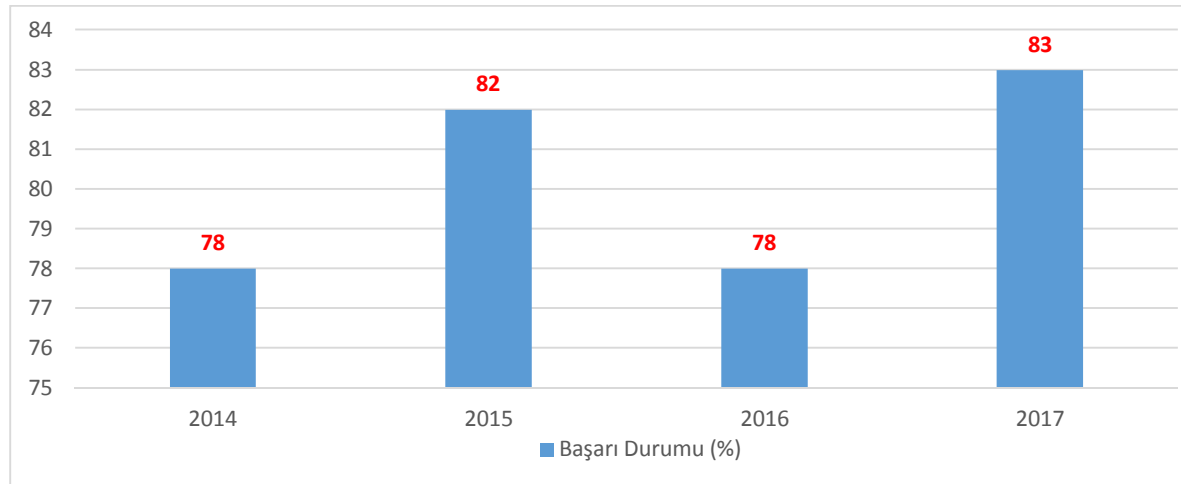
Grafik 1. Hemşirelik Bölümü'ne Talep Edilen Kontenjan ve Kayıt Yaptıran Öğrencilerin Yıllara Göre Dağılımı (2014-2018)



Tablo 2. Hemşirelik Bölümü Öğrencilerinin Yıllara Göre Başarı Durumu (2014-2017)

	2014	2015	2016	2017
Başarı Durumu (%)	78.00	82.00	78.00	83.00

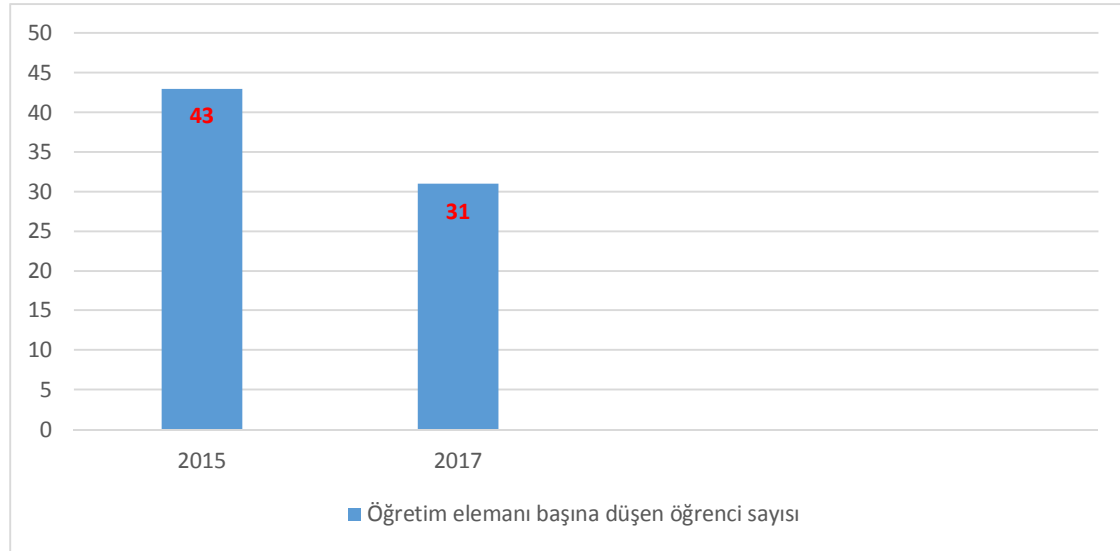
Grafik 2. Hemşirelik Bölümü Öğrencilerinin Yıllara Göre Başarı Durumu (2014-2017)



Tablo 3. Hemşirelik Bölümü Akademik Personel Sayısı (2014-2017)

Unvanlar	2014	2015	2016	2017
Profesör	3	3	2	2
Doçent	2	2	4	4
Yardımcı Doçent	11	11	8	8
Doktoralı Öğretim Görevlisi ve Araştırma Görevlisi	2	2	3	3
Öğretim Görevlisi	2	2	3	3
Araştırma Görevlisi	8	8	8	8
ÖYP+35. madde ile görevlendirilen Araştırma Görevlisi	7	7	7	7
Toplam	35	35	35	35

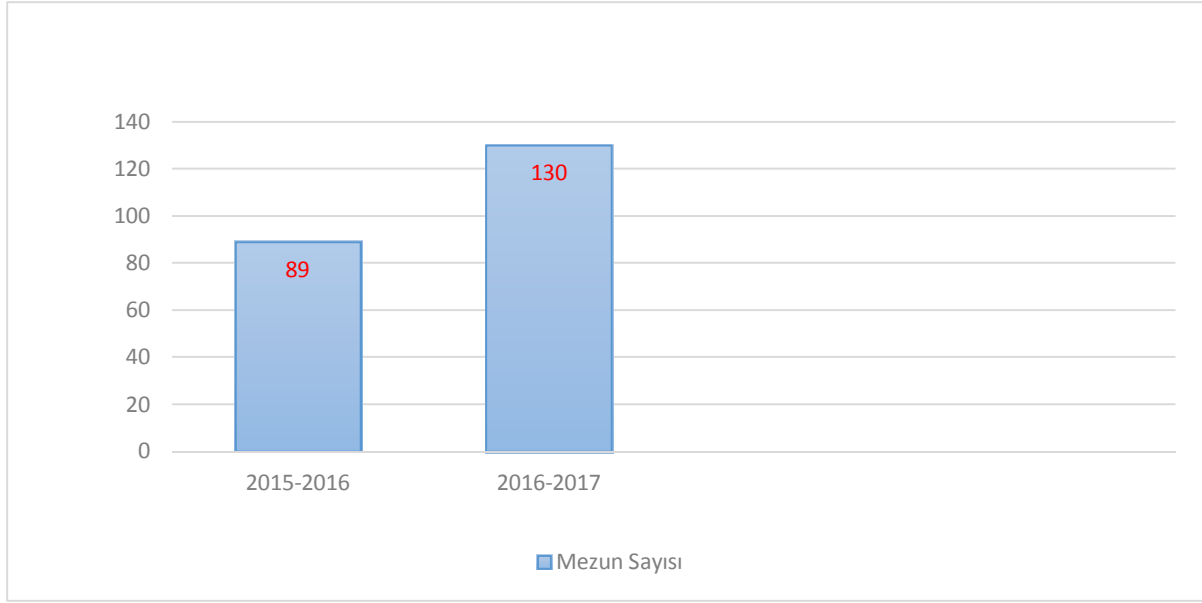
Grafik 3. Hemşirelik Bölümü Öğretim Elemanı Başına Düşen Öğrenci Sayıları (2015-2017)



Tablo 4. Hemşirelik Bölümü'nden Mezun Olan Öğrenci Sayısı (2016-2017)

	2015-2016	2016-2017
Mezun Öğrenci Sayısı	89	130

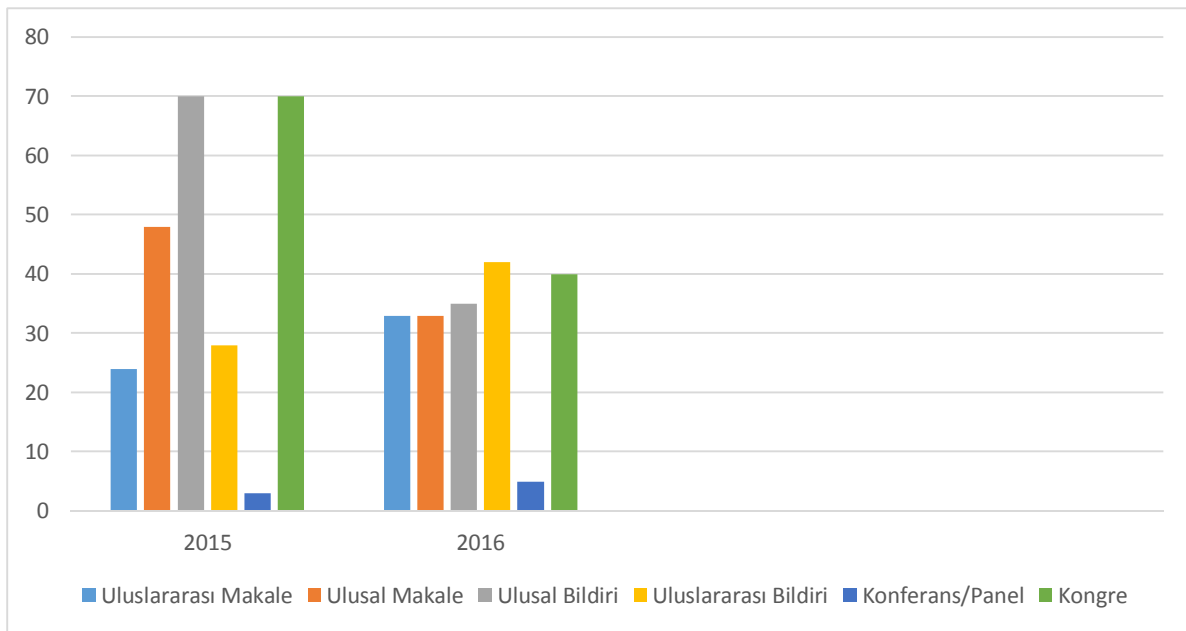
Grafik 4. Hemşirelik Bölümü'nden Mezun Olan Öğrenci Sayısı (2016-2017)



Tablo 5. Hemşirelik Bölümü'nün Bilimsel Faaliyetlerinin Sayısı (2015-2016)

Faaliyet Türü	2015	2016
Uluslararası Makale	24	33
Ulusal Makale	48	33
Ulusal Bildiri	70	35
Uluslararası Bildiri	28	42
Konferans / Panel	3	5
Kongre	70	40

Grafik 5. Hemşirelik Bölümü'nün Bilimsel Faaliyetlerinin Sayısı (2015-2016)



Tablo 6. Akademik Teşvik Alan Hemşirelik Bölümü Öğretim Elemanlarının Puanı (2016-2017)

Öğretim Elemanı	Akademik Teşvik Puanı	
	2016	2017
Prof. Dr. Sultan TAŞCI	55.382	92.700
Prof. Dr. Mürüvvet BAŞER	-	72.900
Doç. Dr. Emine ERDEM	57.607	40.500
Doç. Dr. Meral BAYAT	37.058	72.600
Doç. Dr. Handan ZİNCİR	-	66.750
Yrd. Doç. Dr. Evrim BAYRAKTAR	60.825	34.200
Yrd. Doç. Dr. Gülsüm Nihal GÜLESER	51.300	-
Yrd. Doç. Dr. Sevil BİÇER	50.550	34.050
Yrd. Doç. Dr. Songül GÖRİŞ	50.175	91.500
Yrd. Doç. Dr. Salime MUCUK	35.721	-
Yrd. Doç. Dr. Öznur TOSUN	35.588	39.900
Yrd. Doç. Dr. Özlem CEYHAN	-	45.300
Yrd. Doç. Dr. Pınar TEKİNSOY KARTIN	-	40.125
Öğr. Gör. Dr. Betül ÖZEN	-	47.700
Arş. Gör. Dr. Filiz ÖZKAN	-	35.700
Toplam Sayı	9	13

Tablo 7. Akademik Teşvik Alan Hemşirelik Bölümü Öğretim Elemanlarının Sayı, Yüzde ve Puan Ortalaması (2016-2017)

Yıl	n	%	Artış (%)	Puan Ortalaması	Puan Artışı
2016	9	52.941	-	48.245	-
2017	13	76.470	23.529	54.917	6.672

Tablo 8. Hemşirelik Bölümü Müfredat Programında Yapılan Konu Değişiklikleri / Eklenen Konu Başlıklarının Yıllara Göre Sayısı (2016-2018)

	2016-2017	2017-2018
Ders/ Konu İçeriği (sayı)	65	17

Tablo 9. Hemşirelik Bölümü Müfredat Programında Yapılan Ders Değişiklikleri/Eklenen Seçmeli Derslerin Yıllara Göre Sayısı (2016-2018)

	2016-2017	2017-2018
Seçmeli Dersler (sayı)	9	5

Tablo 10. Hemşirelik Bölümü Eğitim - Öğretim Planında Modül Derslerinde Yapılan Değişikliklerin Yıllara Göre Sayısı (2016-2018)

	2016-2017	2017-2018
Modül Ders Sayısı	17	11

Tablo 11. Hemşirelik Bölümü Öğretim Elemanı/Üyelerinin Niteliğinin Artırılmasına Yönelik Yıllara Göre Performans Göstergeleri (2014-2017)

Performans Göstergeleri	Başlangıç Değeri	2015-2016	2016-2017
Eğiticilerin eğitimi ve ölçme ve değerlendirme programlarına katılan/katılmış öğretim elemanı sayısı	20	25	30
Eğiticilerin eğitimi ve ölçme ve değerlendirme programını düzenleyen birim sayısı	1	2	2
Uluslararası değişim programına katılan öğretim elemanı sayısı (yılıda en az 1 kişi/bölüm)	3	2	1
TUBİTAK gibi kurumlara proje başvuru sayısı	-	4	6
TUBİTAK gibi kurumlar tarafından desteklenen proje sayısı	-	-	-

Tablo 12. Hemşirelik Bölümü Öğrencilerinin Niteliğinin Artırılmasına Yönelik Yıllara Göre Performans Göstergeleri (2015-2017)

Performans Göstergeleri	Başlangıç Değeri	2015-2016	2016-2017
Uygulama faaliyetleri için anlaşma/protokol yapılan kurum/kuruluş sayısı	1	1	1
Ulusal ve uluslararası değişim programlarına katılan öğrenci sayısı	-	3	8
Geri bildirim alınan öğrenci sayısı	2000	2250	2500

Tablo 13. Yıllara Göre Fakülte Çalışanları Arasında Piknik, Gezi, Yemek vb. gibi Ortak Sosyal Etkinlik Sayısı (2016-2017)

	2016	2017
Sosyal Etkinlik Sayısı	4	6