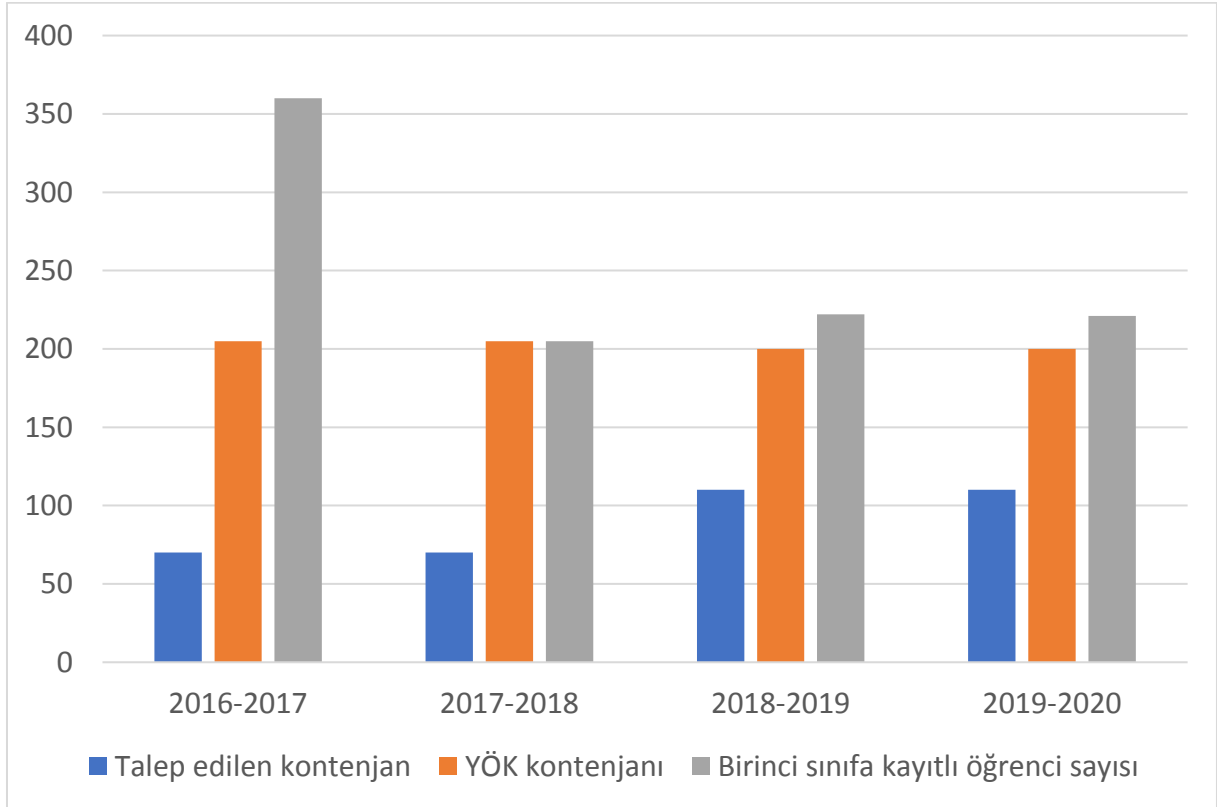


Tablo 1. Hemşirelik Bölümü'ne Talep Edilen Kontenjan Sayısı ve Kayıt Yaptıran Öğrencilerin Yıllara Göre Dağılımı (2016-2020)

Hemşirelik Bölümü	2016-2017	2017-2018	2018-2019	2019-2020
Talep edilen kontenjan	70	70	110	110
YÖK kontenjanı	205	205	200	200
Birinci sınıfa kayıtlı öğrenci sayısı	360	205	222	221

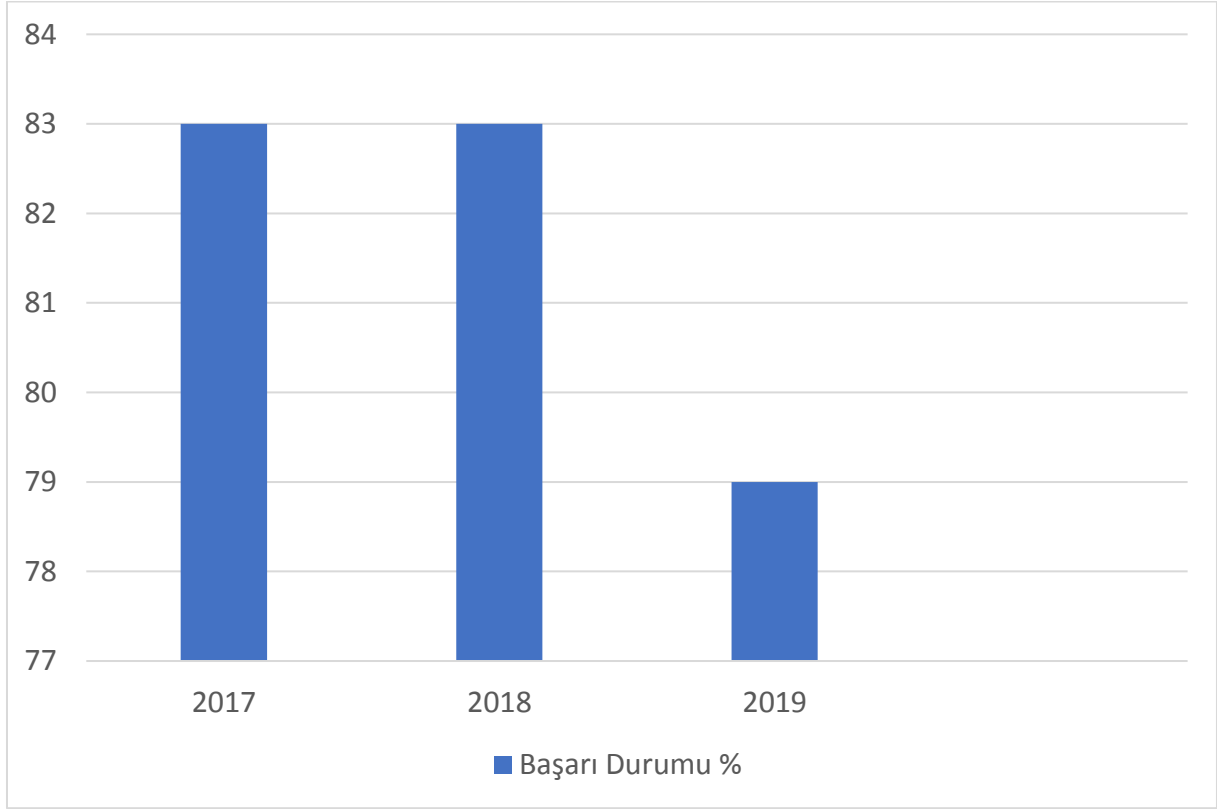
Grafik 1. Hemşirelik Bölümü'ne Talep Edilen Kontenjan ve Kayıt Yaptıran Öğrencilerin Yıllara Göre Dağılımı (2016-2020)



Tablo 2. ERÜ Sağlık Bilimleri Fakültesi Öğrencilerinin Yıllara Göre Başarı Durumu (2017-2019)

	2017	2018	2019
Başarı durumu (%)	83.00	83.00	79.00

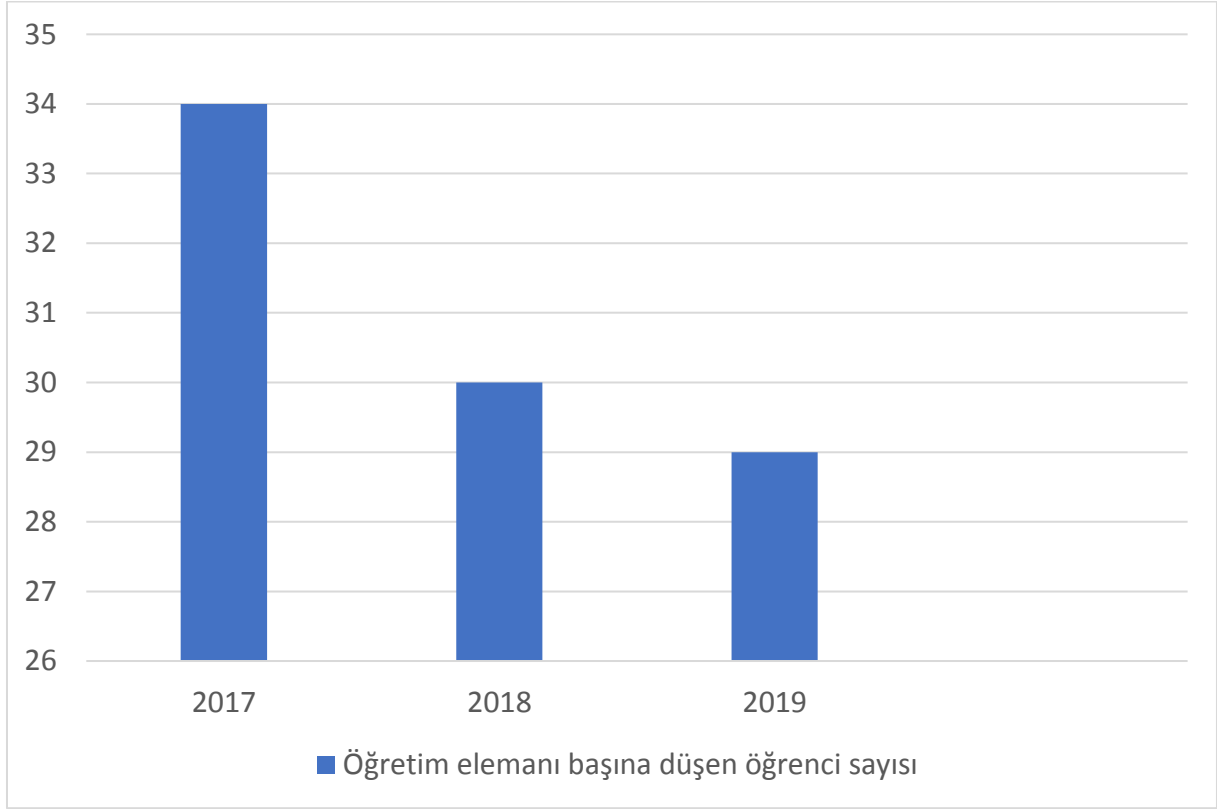
Grafik 2. ERÜ Sağlık Bilimleri Fakültesi Öğrencilerinin Yıllara Göre Başarı Durumu (2017-2019)



Tablo 3. Hemşirelik Bölümü Akademik Personel Sayısı (2017-2020)

Ünvanlar	2017-2018	2018-2019	2019-2020
Profesör	2	3	4
Doçent	4	4	2
Doktor öğretim üyesi	8	11	13
Öğretim görevlisi	3	3	3
Araştırma görevlisi	16	17	16
Toplam	33	38	38

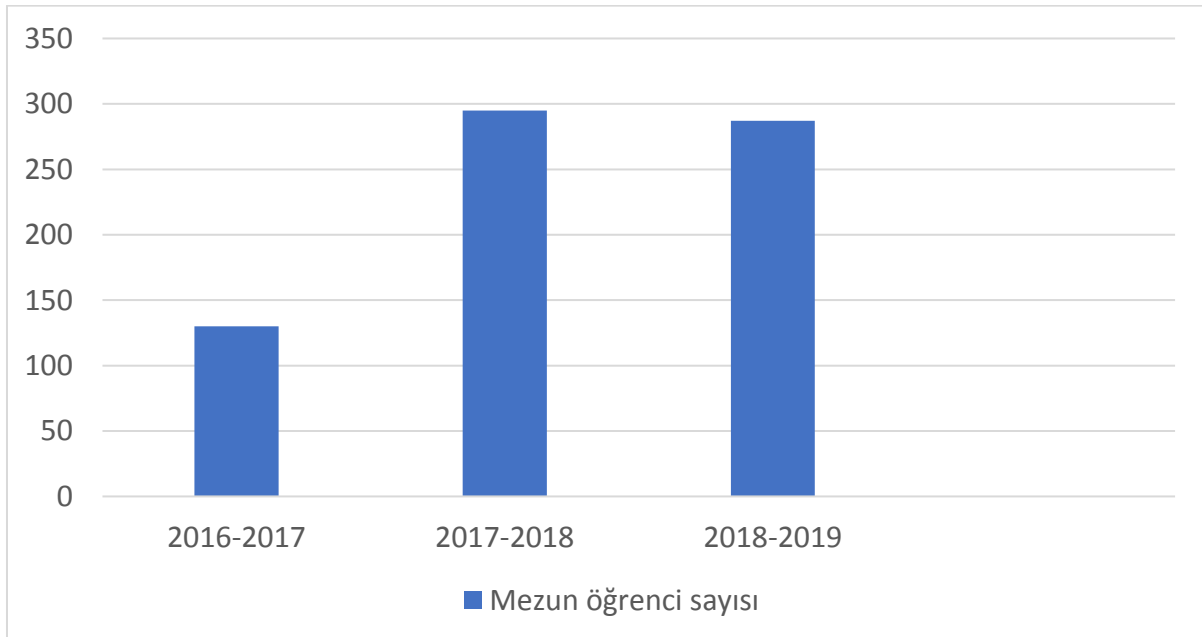
Grafik 3. Hemşirelik Bölümü Öğretim Elemanı Başına Düşen Öğrenci Sayıları (2017-2020)



Tablo 4. Hemşirelik Bölümü'nden Mezun Olan Öğrenci Sayısı (2016-2019)

	2016-2017	2017-2018	2018-2019
Mezun öğrenci sayısı	130	295	287

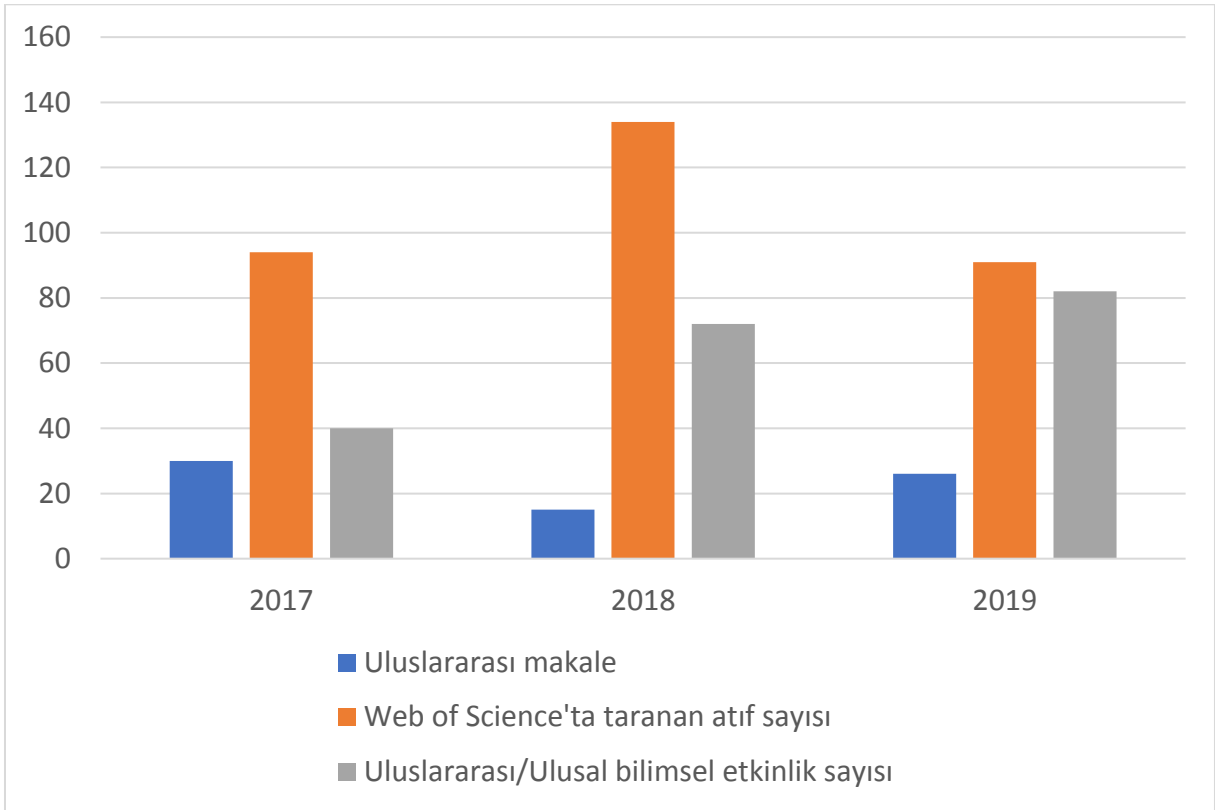
Grafik 4. Hemşirelik Bölümü'nden Mezun Olan Öğrenci Sayısı (2016-2019)



Tablo 5. Hemşirelik Bölümü'nün Bilimsel Faaliyetlerinin Sayısı (2017-2019)

Faaliyet türü	2017	2018	2019
Uluslararası makale	30	15	26
Web of Science'ta taranan atıf sayısı	94	134	91
Uluslararası/Ulusal Bilimsel Etkinlik	40	72	82

Grafik 5. Hemşirelik Bölümü'nün Bilimsel Faaliyetlerinin Sayısı (2017-2019)



Tablo 6. Hemşirelik Bölümü Müfredat Programında Yapılan Konu Değişiklikleri / Eklenen Konu Başlıklarının Yıllara Göre Sayısı (2016-2020)

	2016-2017	2017-2018	2018-2019	2019-2020
Modül/konu içeriği (sayı)	65	17	-	8

Tablo 7. Hemşirelik Bölümü Müfredat Programında Yapılan Ders Değişiklikleri/Eklenen Seçmeli Derslerin Yıllara Göre Sayısı (2016-2020)

	2016-2017	2017-2018	2018-2019	2019-2020
Seçmeli dersler (sayı)	9	5	-	4

Tablo 8. Hemşirelik Bölümü Öğretim Elemanı/Üyelerinin Niteliğinin Artırılmasına Yönelik Yıllara Göre Performans Göstergeleri (2017-2020)

Performans göstergeleri	2016-2017	2017-2018	2018-2019	2019-2020
Eğiticilerin eğitimi ve ölçme ve değerlendirme programlarına katılan/katılmış öğretim elemanı sayısı	30	-	36	-
Eğiticilerin eğitimi ve ölçme ve değerlendirme programını düzenleyen birim sayısı	2	-	1	1
Uluslararası değişim programına katılan öğretim elemanı sayısı (yılda en az 1 kişi/bölüm)	1	1	1	2
TUBİTAK gibi kurumlara proje başvuru sayısı	6	1	2	2
TUBİTAK gibi kurumlar tarafından desteklenen proje sayısı	-	-	-	-

Tablo 9. Hemşirelik Bölümü Öğrencilerinin Niteliğinin Artırılmasına Yönelik Yıllara Göre Performans Göstergeleri (2017-2020)

Performans göstergeleri	2016-2017	2017-2018	2018-2019
Uygulama faaliyetleri için anlaşma/protokol yapılan kurum/kuruluş sayısı	3	3	3
Ulusal ve uluslararası değişim programlarına katılan öğrenci sayısı	8	-	1

Tablo 10. Yıllara Göre Fakülte Çalışanları Arasında Piknik, Gezi, Yemek vb. gibi Ortak Sosyal Etkinlik Sayısı (2017-2020)

	2017	2018	2019
Sosyal etkinlik sayısı	2	2	2